

INSTRUCCIONES PARA EL MAESTRO

Conectar la memoria USB en donde se encuentra el sistema "CALIFICACIONES_SECUNDARIA", entra en la carpeta "CALIFICACIONES_SECUNDARIA" ubicada en el USB, hacer clic en el programa (aplicación) **calificaciones.exe**, enseguida aparece la ventana de acceso al sistema de registro de calificaciones, hacer clic en "ENTRAR".

Archivo para ejecutar el SISTEMA DE CAPTURA DE

Ubicación de la carpeta CALIFICACIONES_SECUNDARIA en la

VERSION DEL SISTEMAA ACTUALIZADO 2018-11-11

PRESIONAR EL BOTÓN DE ENTRAR PARA INGRESAR AL SISTEMA

SISTEMA DE REGISTRO DE CALIFICACIONES
CAPTURACIÓN DE CALIFICACIONES POR BIMESTRE

DATOS DE LOS GRUPOS REGISTRADOS

GRUPOS DEL MAESTRO: EFRAIN HERNANDEZ HERRERA

GRUPO	ASIGNATURA
1AM	FCYE1
1BM	EF1R
1CM	EF1R

GENERAR ARCHIVO CON CALIFICACIONES

REPORTE DE CALIFICACIONES POR ASIGNATURA

SELECCIONE EL GRUPO QUE DESEA REGISTRAR

REGRESAR SALIR

Aparecerán los grupos y claves de asignaturas o del club en las que el maestro es responsable, clic en la materia que desee registrar para que aparezcan los alumnos ordenados por número de lista y los campos para registrar calificaciones, inasistencias, niveles de desempeño por aspecto evaluado y comentarios, después de registrar se debe hacer clic en el botón **GRABAR**, para que se registren

PONGA ATENCIÓN QUE SEA EL PERÍODO CORRECTO

SISTEMA DE REGISTRO DE CALIFICACIONES
CAPTURACIÓN DE CALIFICACIONES POR BIMESTRE

DATOS DE LAS CALIFICACIONES GRUPO 1AM BIMESTRE 1 ASIGNATURA FCYE1

ASPECTOS POR MATERIA DONDE SE TIENE QUE REGISTRAR EL NIVEL DE DESEMPEÑO (1,2,3 ó 4)

ALUMNO	ASPECTOS EVALUADOS						CALIFICACIÓN	NIVEL	INASISTENCIAS	COMENTARIOS
	A1	A2	A3	A4	A5	A6				
1 ALVAREZ/SOTO*VICTOR DANIEL	3	3	3	3	3	3	8	3	2	memo
2 ARAIZA/MORALES*SKARLETH GUADALUPE	2	2	2	2	2	2	7	2	3	memo
3 ARMENDARIZ/GALLEGOS*MIGUEL ANGEL	2	2	2	2	2	2	7	2	1	memo
4 ESCOBEDO/FLORES*FATIMA LIZETH	4	4	4	4	4	4	10	4	0	memo
5	3	3	3	3	3	3	9	3	0	memo
6	2	2	2	2	2	2	9	3	0	memo
7	3	3	3	3	3	3	6	2	0	memo
8	3	3	3	3	3	3	9	3	0	memo
9	3	3	3	3	3	3	8	3	0	memo
10	3	3	3	3	3	3	8	3	0	memo
11	3	3	3	3	3	3	9	3	0	memo
12	2	2	2	2	2	2	7	2	0	memo
13	3	3	3	3	3	3	9	3	0	memo
14	3	3	3	3	3	3	9	3	0	memo

PARA FACILITAR LA CAPTURACIÓN EN LAS ASIGNATURAS DE FORMACIÓN ACADÉMICA SE CONTINUARÁ CAPTURAR LA CALIFICACIÓN (NÚMERO ENTERO) Y EL SISTEMA DE MANERA AUTOMÁTICA REALIZARÁ LA CONVERSIÓN A NIVEL DE DESEMPEÑO (1,2,3 ó 4)

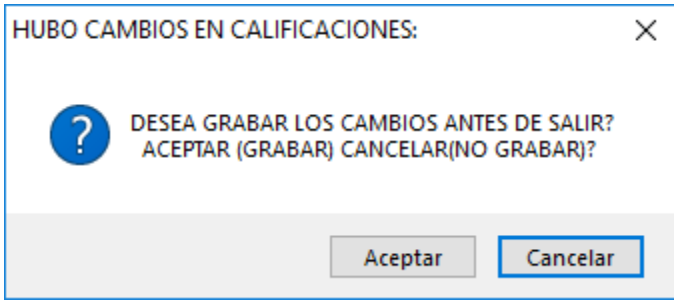
Para registrar comentarios clic en la columna "COMENTARIOS" (cuando "memo" aparezca con minúscula significa que no se tiene registrada información, cuando aparezca "Memo" con mayúscula la "M", ya tiene algo registrado). **IMPORTANTE:** El registro de comentarios es solamente para los alumnos que los requieran, deberá redactarse en forma concreta, clara y entendible considerando que está dirigido al alumno y/o padre de familia.

APECTO EVALUADO
CONOCIMIENTO Y CUIDADO DE SÍ

Cuando se cambie de Aspecto aquí podrá consultar el nombre de cada aspecto por materia

REPORTES DE CALIFICACIONES GRABAR REGRESAR SALIR

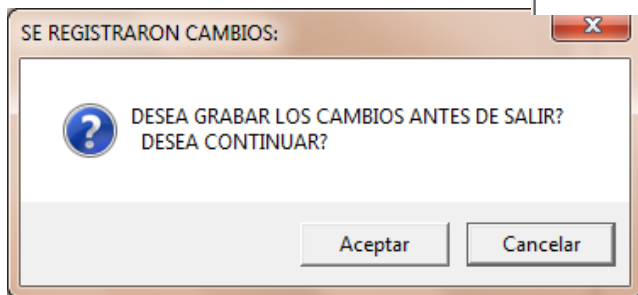
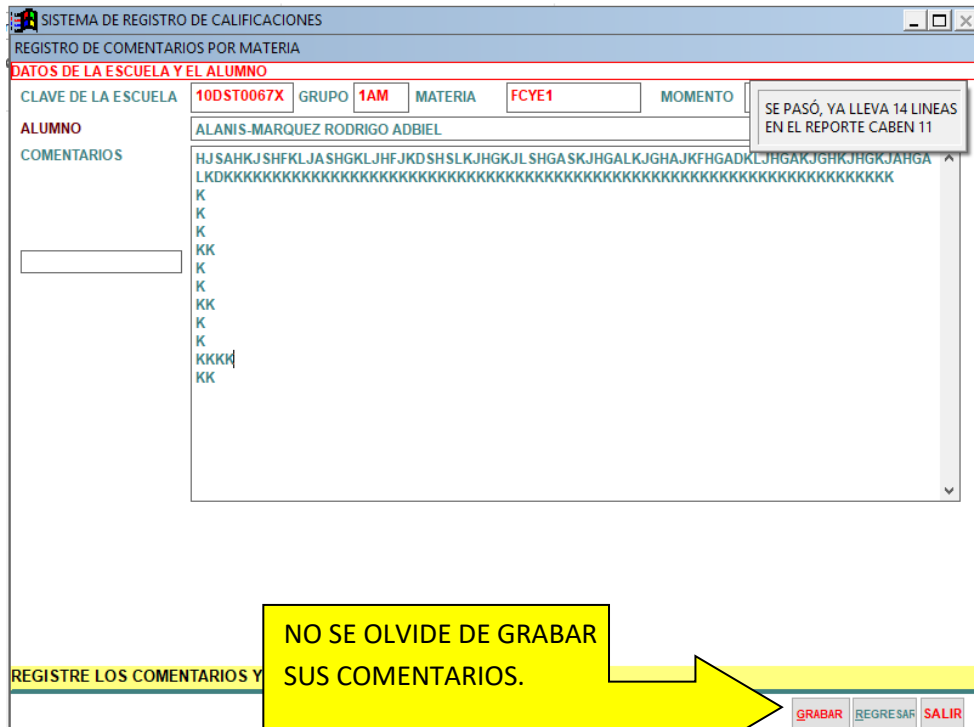
ATENCIÓN: AL TERMINAR DE REGISTRAR, NO SE OLVIDE DE HACER CLIC EN "GRABAR", si se regresa sin grabar, no se registran los cambios.



En caso de haber realizado cambios y hace clic en REGRESAR o SALIR, aparece una ventana para asegurar si desea GRABAR o CANCELAR los cambios.

NOTA IMPORTANTE: Los comentarios corresponden a la materia a registrar, en cada materia se deberán registrar los que correspondan.

NOTA: Al capturar COMENTARIOS en este formulario, una vez que se pase del número de líneas asignadas le aparecera un recuadro que se lo indicará. En caso de que en el campo comentarios se registren más líneas de las que entran en el reporte de evaluación, éste se imprimirá con el campo en blanco con el fin evitar que salga truncado, por lo que se recomienda que los comentarios sean breves.



En caso de haber realizado cambios y hace clic en REGRESAR o SALIR, aparece una ventana para asegurar si desea GRABAR o CANCELAR los cambios

Cuando termine de registrar calificaciones, inasistencias, niveles de desempeño y/o comentarios en todos y cada uno de los grupos, deberá generar el archivo para registrarlos en el sistema de control escolar de la escuela, en el cual se imprimirán los INFORMES DE CALIFICACIONES de cada alumno, para generar el archivo deberá hacer clic en el botón "GENERAR ARCHIVO CON CALIFICACIONES".

NOTA: no se genera el archivo hasta que estén capturadas todas las calificaciones.

GRUPO	ASIGNATURA
1AM	FCYE1
1BM	EF1R
1CM	EF1R

También puede imprimir el reporte de calificaciones de cada grupo en el botón "REPORTE DE CALIFICACIONES POR ASIGNATURA", en el reporte aparecen los alumnos por grupo y asignatura, sus calificaciones e inasistencias, en caso de que se hubieran registrado comentarios aparecerá "SI".

EL ARCHIVO SE GENERO CON EXITO EN C:\CALIFICACIONES_SECUNDARIA\10DST0067X_BIM1.ZIP
CON UN TOTAL DE << 113 >> ALUMNOS
¿ SI DESEA COPIAR LA INFORMACION EN OTRA UNIDAD DE DISCO, UNIDAD USB ? ELIJA < SI >

Hacer clic en "SI" para copiar el archivo, hacer clic en la letra de la unidad USB y listo, llevar la USB a control escolar para que la carguen en el sistema (deberá llevar también lista con las calificaciones).

Nota importante.- La carpeta del sistema que tenga el maestro en su memoria USB, deberá llamarse CALIFICACIONES_SECUNDARIA, el caso de que desee cambiar el nombre, no deberá contener espacios ni guion (-) o caracteres raros (por ejemplo: le puede llamar "calificaciones_secundariabimestre1" o "calificaciones_secundariabimestre1" pero no "calificaciones_secundaria bimestre1").